



УПРАВЛЕНИЕ ФЕДЕРАЛЬНОЙ СЛУЖБЫ  
ГОСУДАРСТВЕННОЙ СТАТИСТИКИ  
ПО СВЕРДЛОВСКОЙ ОБЛАСТИ  
И КУРГАНСКОЙ ОБЛАСТИ

# Индексы потребительских цен по Свердловской области



апрель 2022 года



УПРАВЛЕНИЕ ФЕДЕРАЛЬНОЙ СЛУЖБЫ  
ГОСУДАРСТВЕННОЙ СТАТИСТИКИ  
ПО СВЕРДЛОВСКОЙ ОБЛАСТИ  
И КУРГАНСКОЙ ОБЛАСТИ

# Индексы потребительских цен

по Свердловской области

апрель 2022 года

- 01 Индексы потребительских цен
- 02 Индексы цен на отдельные группы и виды продовольственных товаров
- 03 Индексы цен на отдельные группы непродовольственных товаров
- 04 Индексы цен и тарифов на услуги
- 05 Индексы цен и тарифов на жилищно-коммунальные услуги

\* Ежемесячные данные оперативной статистики





# ИНДЕКСЫ ПОТРЕБИТЕЛЬСКИХ ЦЕН

АПРЕЛЬ 2022 г. В % К ПРЕДЫДУЩЕМУ МЕСЯЦУ



ИПЦ

**101,70**



Все товары

**101,66**



Продовольственные товары

**102,79**



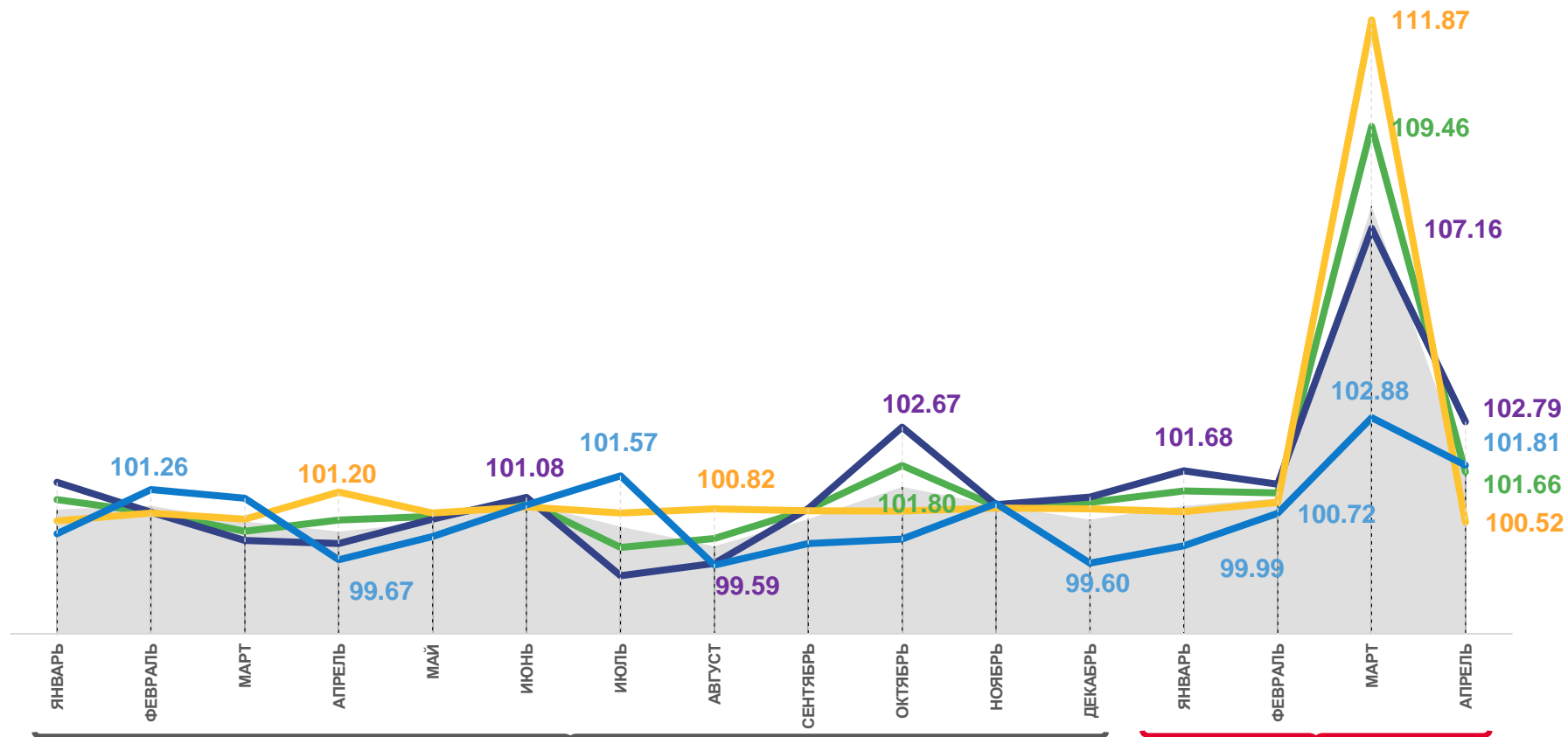
Непродовольственные товары

**100,52**



Услуги

**101,81**



Индекс потребительских цен



Все товары



Услуги



Непродовольственные товары



Продовольственные товары





# ИНДЕКСЫ ПОТРЕБИТЕЛЬСКИХ ЦЕН

АПРЕЛЬ 2022 г. В % К СООТВЕТСТВУЮЩЕМУ МЕСЯЦУ ПРЕДЫДУЩЕГО ГОДА



ИПЦ

**117,66**



Все товары

**121,22**



Продовольственные товары

**120,57**



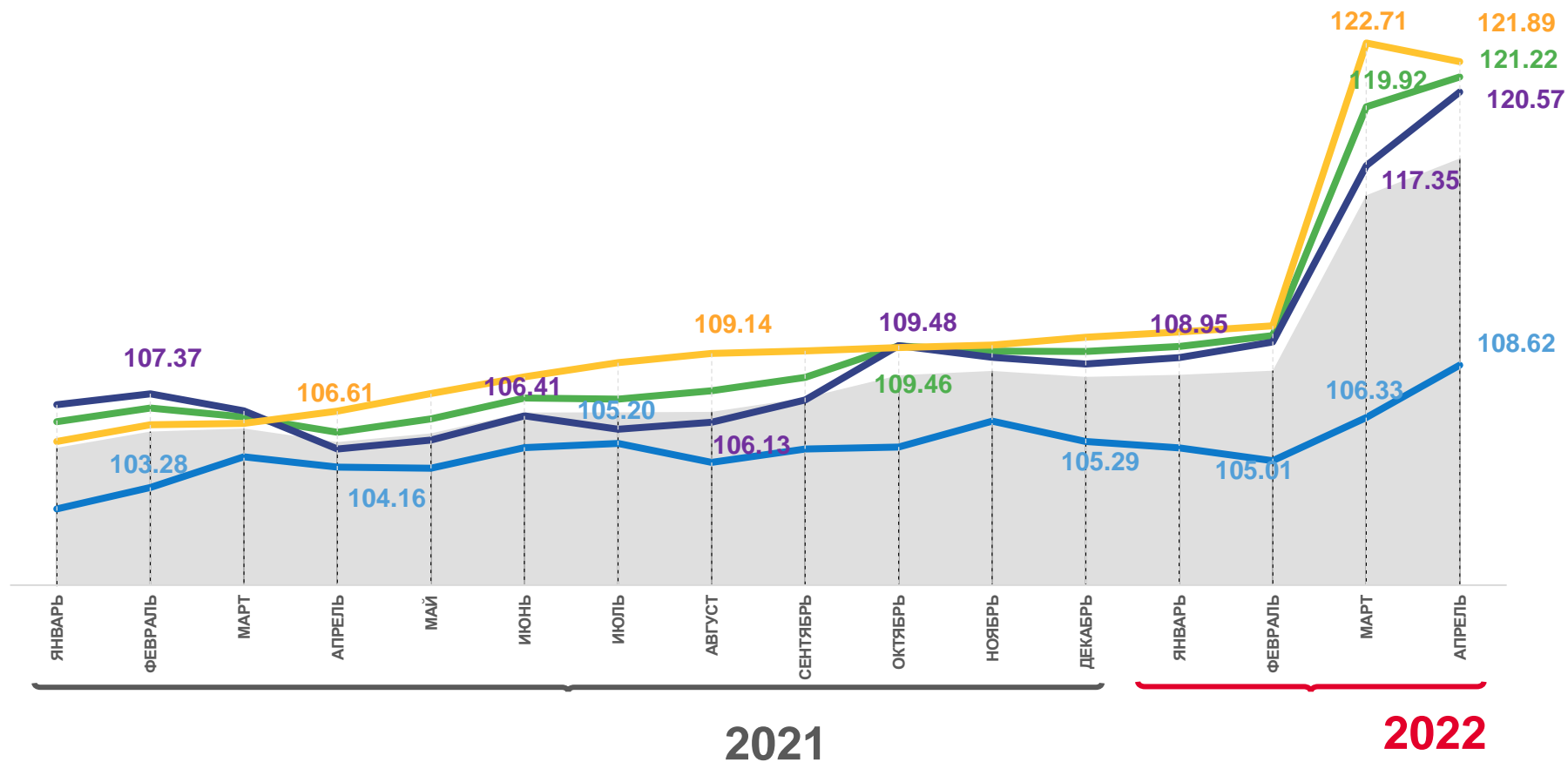
Непродовольственные товары

**121,89**



Услуги

**108,62**



Индекс потребительских цен



Все товары



Услуги



Непродовольственные товары



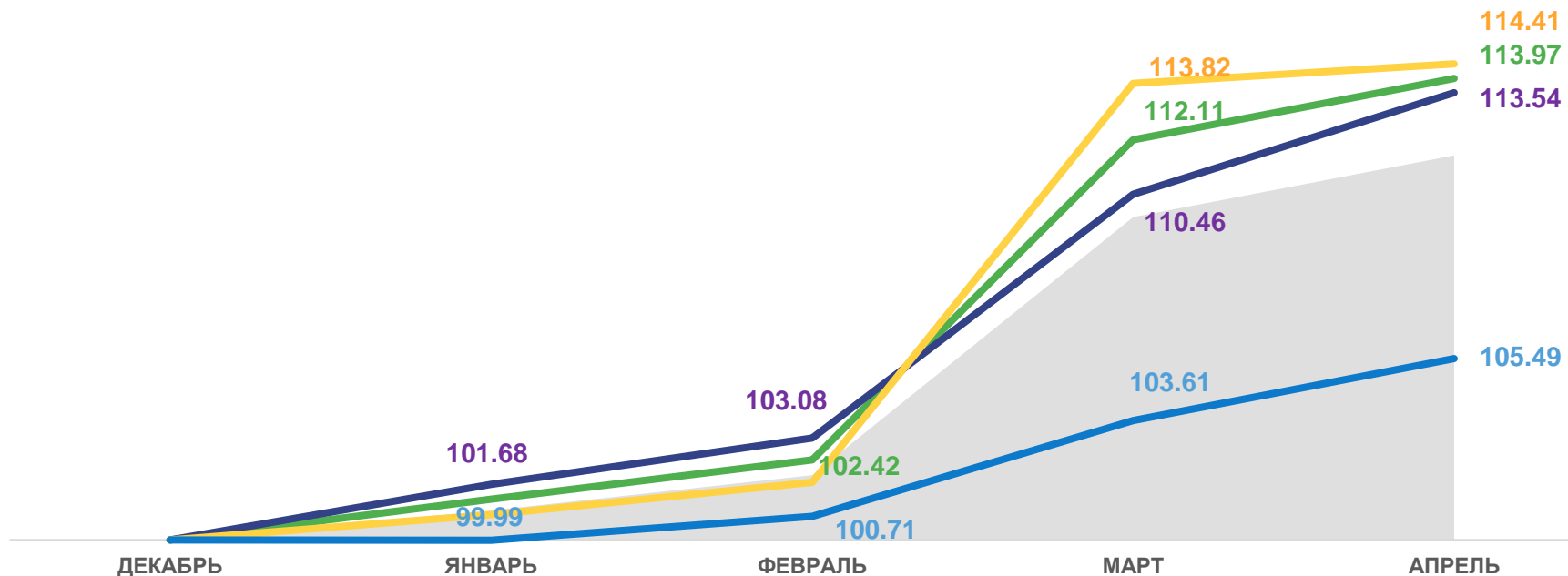
Продовольственные товары





# ИНДЕКСЫ ПОТРЕБИТЕЛЬСКИХ ЦЕН

АПРЕЛЬ 2022 г. В % К ДЕКАБРЮ ПРЕДЫДУЩЕГО ГОДА



2021

2022



Индекс потребительских цен



Все товары



Услуги



Непродовольственные товары



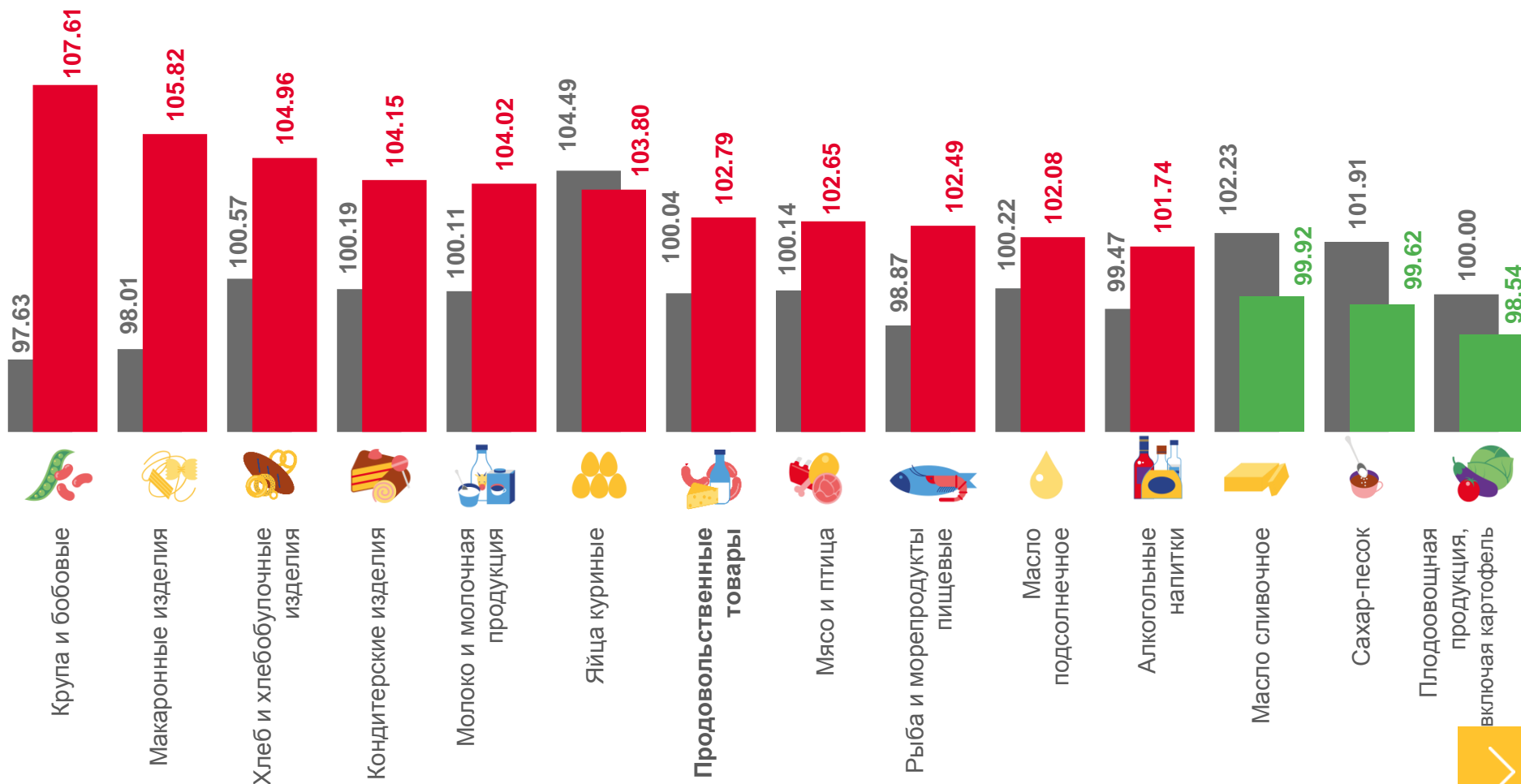
Продовольственные товары





# ИНДЕКСЫ ЦЕН НА ОТДЕЛЬНЫЕ ГРУППЫ И ВИДЫ ПРОДОВОЛЬСТВЕННЫХ ТОВАРОВ

АПРЕЛЬ 2022 г. В % К ПРЕДЫДУЩЕМУ МЕСЯЦУ



■ Апрель 2021 г. к марту 2021 г.

■ Апрель 2022 г. к марту 2022 г.





# ИНДЕКСЫ ЦЕН НА ХЛЕБ И ХЛЕБОБУЛОЧНЫЕ ИЗДЕЛИЯ

АПРЕЛЬ 2022 г. В % К ПРЕДЫДУЩЕМУ МЕСЯЦУ



104,96

Хлеб и хлебобулочные изделия



106,34

Булочные изделия сдобные из муки высшего сорта штучные



105,37

Хлеб и булочные изделия из пшеничной муки различных сортов



103,41

Хлеб из ржаной муки и из смеси муки ржаной и пшеничной



102,78

Бараночные изделия

106.34



Булочные изделия сдобные из муки высшего сорта штучные

105.37



Хлеб и булочные изделия из пшеничной муки различных сортов

104.96



Хлеб и хлебобулочные изделия

103.41



Хлеб из ржаной муки и из смеси муки ржаной и пшеничной

102.78



Бараночные изделия

СРЕДНИЕ ЦЕНЫ НА ХЛЕБ И ХЛЕБОБУЛОЧНЫЕ ИЗДЕЛИЯ

▲ 238,64 ₽

▲ 82,96 ₽

▲ 77,81 ₽



▲ 186,41 ₽

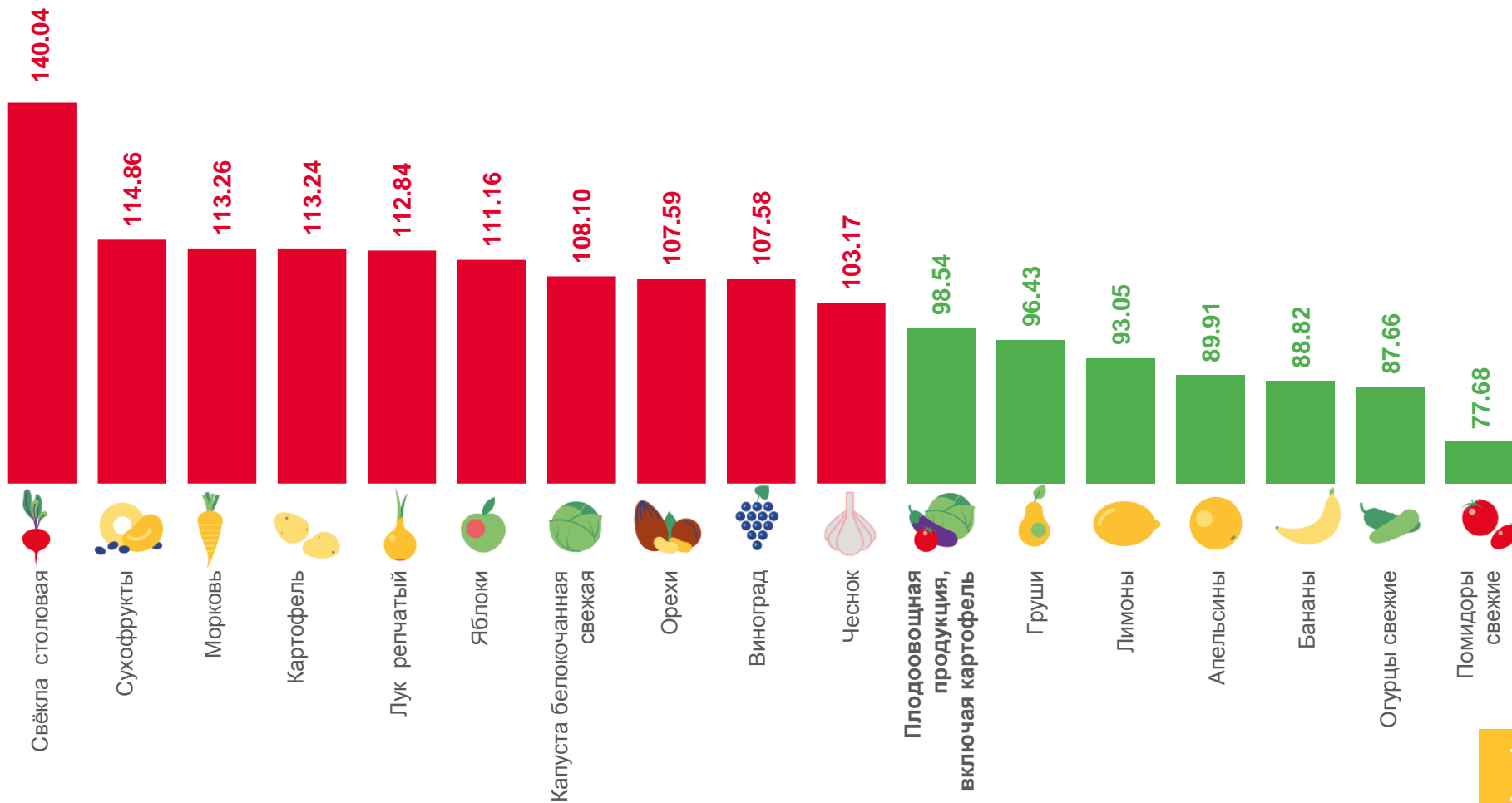




# ИНДЕКСЫ ЦЕН НА ПЛОДОВООЩНУЮ ПРОДУКЦИЮ

АПРЕЛЬ 2022 г. В % К ПРЕДЫДУЩЕМУ МЕСЯЦУ

	Плодоовощная продукция, включая картофель	98,54
	Свёкла столовая	140,04
	Сухофрукты	114,86
	Морковь	113,26
	Бананы	88,82
	Огурцы свежие	87,66
	Помидоры свежие	77,68









































# СРЕДНИЕ ЦЕНЫ НА ПЛОДООВОЩНУЮ ПРОДУКЦИЮ

АПРЕЛЬ 2022 г., РУБЛЕЙ ЗА КИЛОГРАММ

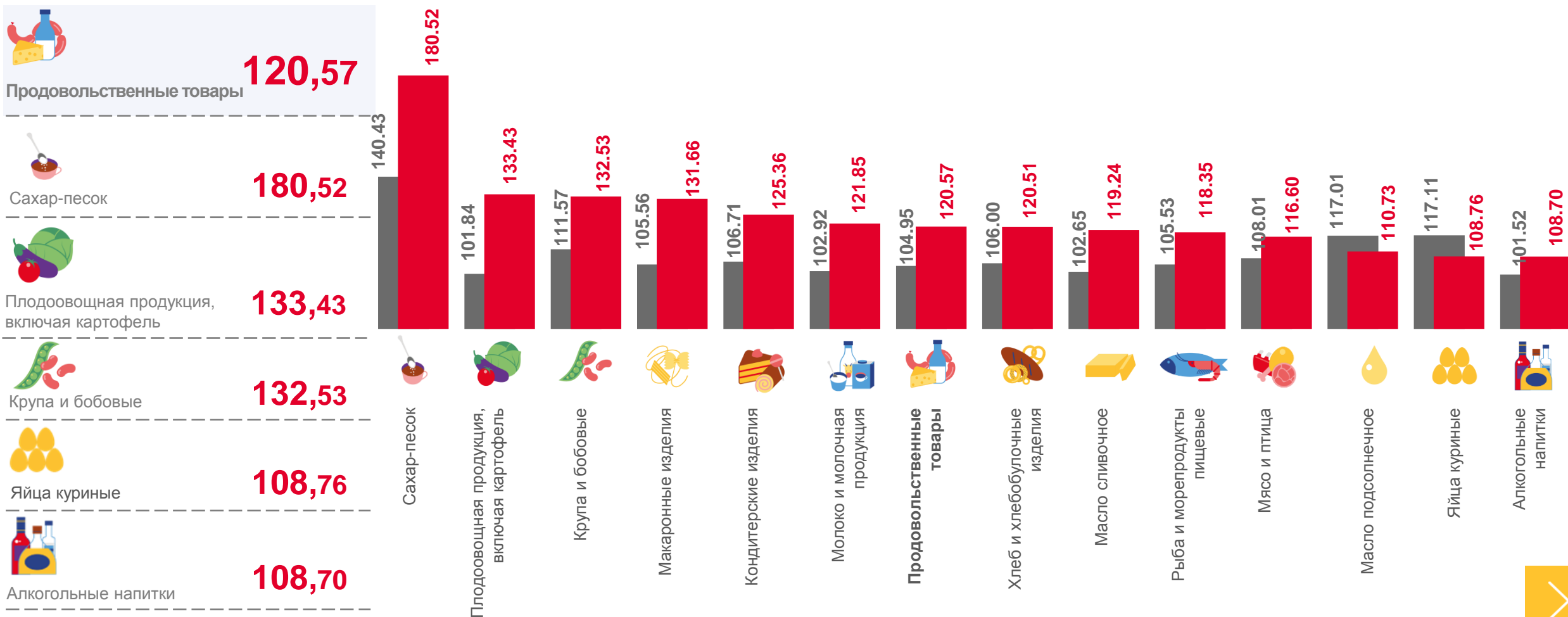
		<b>135,55</b> ₺			<b>194,46</b> ₺			<b>51,58</b> ₺
Яблоки, кг			Помидоры свежие, кг			Лук репчатый, кг		
		<b>137,53</b> ₺			<b>56,68</b> ₺			<b>386,73</b> ₺
Лимоны, кг			Картофель, кг			Чеснок, кг		
		<b>121,33</b> ₺			<b>69,44</b> ₺			<b>963,35</b> ₺
Апельсины, кг			Свёкла столовая, кг			Зелень свежая, кг		
		<b>307,80</b> ₺			<b>71,12</b> ₺			<b>1 195,26</b> ₺
Груши, кг			Морковь, кг			Орехи, кг		
		<b>308,90</b> ₺			<b>94,20</b> ₺			<b>645,10</b> ₺
Виноград, кг			Капуста белокочанная свежая, кг			Сухофрукты, кг		
		<b>113,07</b> ₺			<b>142,19</b> ₺			
Бананы, кг			Огурцы свежие, кг					





# ИНДЕКСЫ ЦЕН НА ОТДЕЛЬНЫЕ ГРУППЫ И ВИДЫ ПРОДОВОЛЬСТВЕННЫХ ТОВАРОВ

АПРЕЛЬ 2022 г. В % К СООТВЕТСТВУЮЩЕМУ МЕСЯЦУ ПРЕДЫДУЩЕГО ГОДА



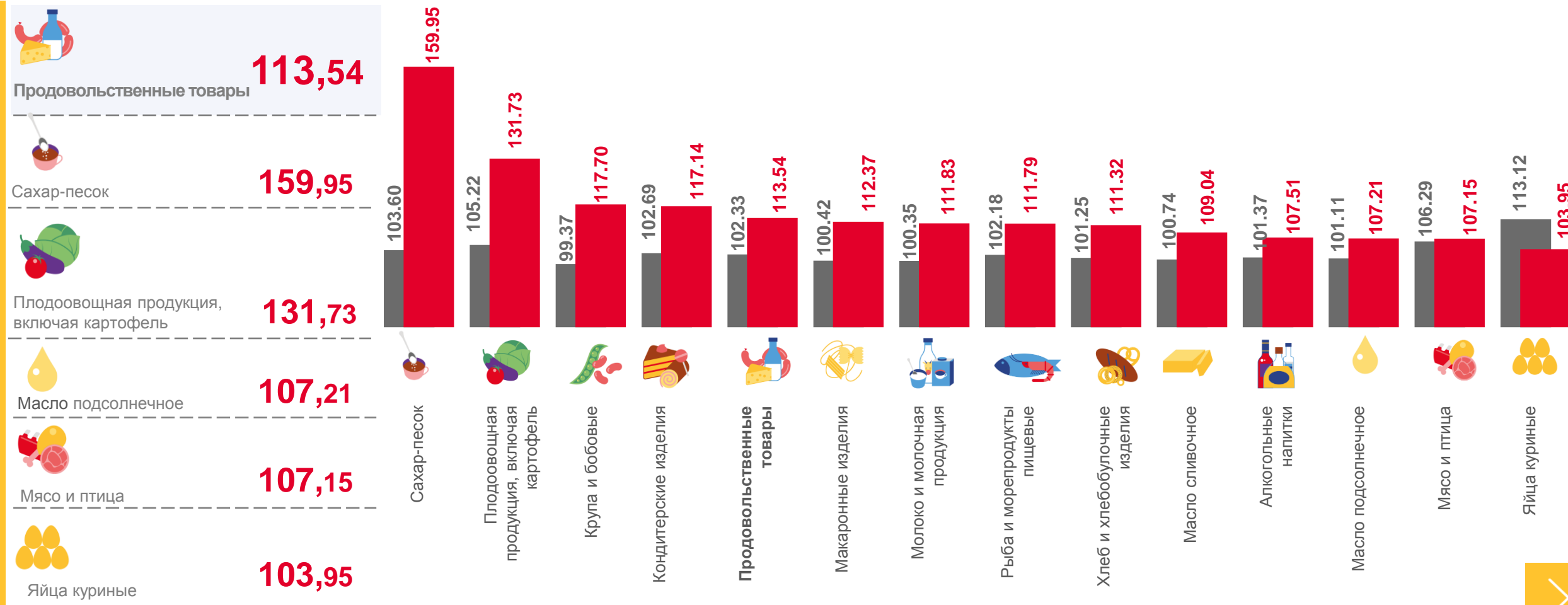
■ Апрель 2021 г. к апрелю 2020 г. ■ Апрель 2022 г. к апрелю 2021 г.





# ИНДЕКСЫ ЦЕН НА ОТДЕЛЬНЫЕ ГРУППЫ И ВИДЫ ПРОДОВОЛЬСТВЕННЫХ ТОВАРОВ

АПРЕЛЬ 2022 г. В % К ДЕКАБРЮ ПРЕДЫДУЩЕГО ГОДА



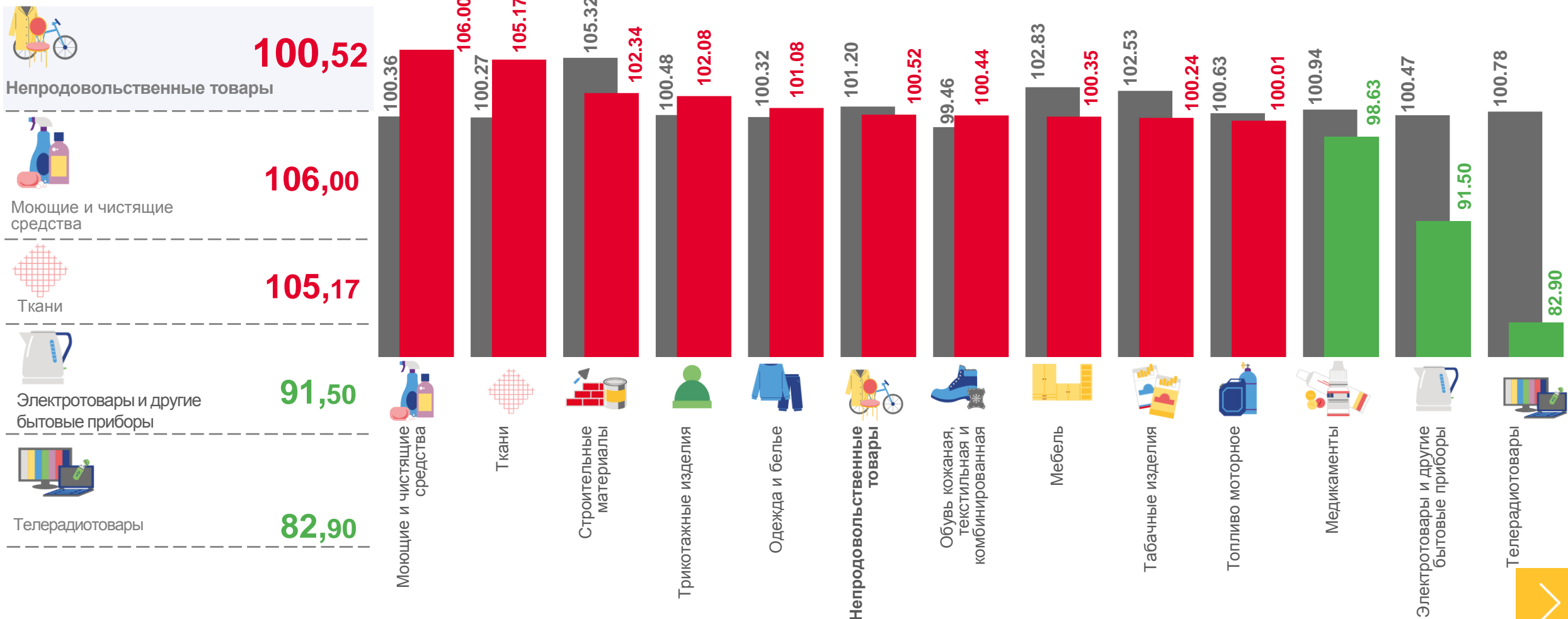
■ Апрель 2021 г. к декабрю 2020 г. ■ Апрель 2022 г. к декабрю 2021 г.





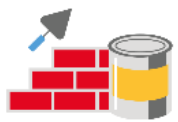
# ИНДЕКСЫ ЦЕН НА ОТДЕЛЬНЫЕ ГРУППЫ НЕПРОДОВОЛЬСТВЕННЫХ ТОВАРОВ

АПРЕЛЬ 2022 г. В % К ПРЕДЫДУЩЕМУ МЕСЯЦУ



■ Апрель 2021 г. к марту 2021 г.

■ Апрель 2022 г. к марту 2022 г.



# ИНДЕКСЫ ЦЕН НА СТРОИТЕЛЬНЫЕ МАТЕРИАЛЫ

АПРЕЛЬ 2022 г. В % К ПРЕДЫДУЩЕМУ МЕСЯЦУ



**102,34**

Строительные материалы



**112,83**

Мойка из нержавеющей стали для кухни



**105,83**

Обои виниловые



**104,67**

Обои бумажные



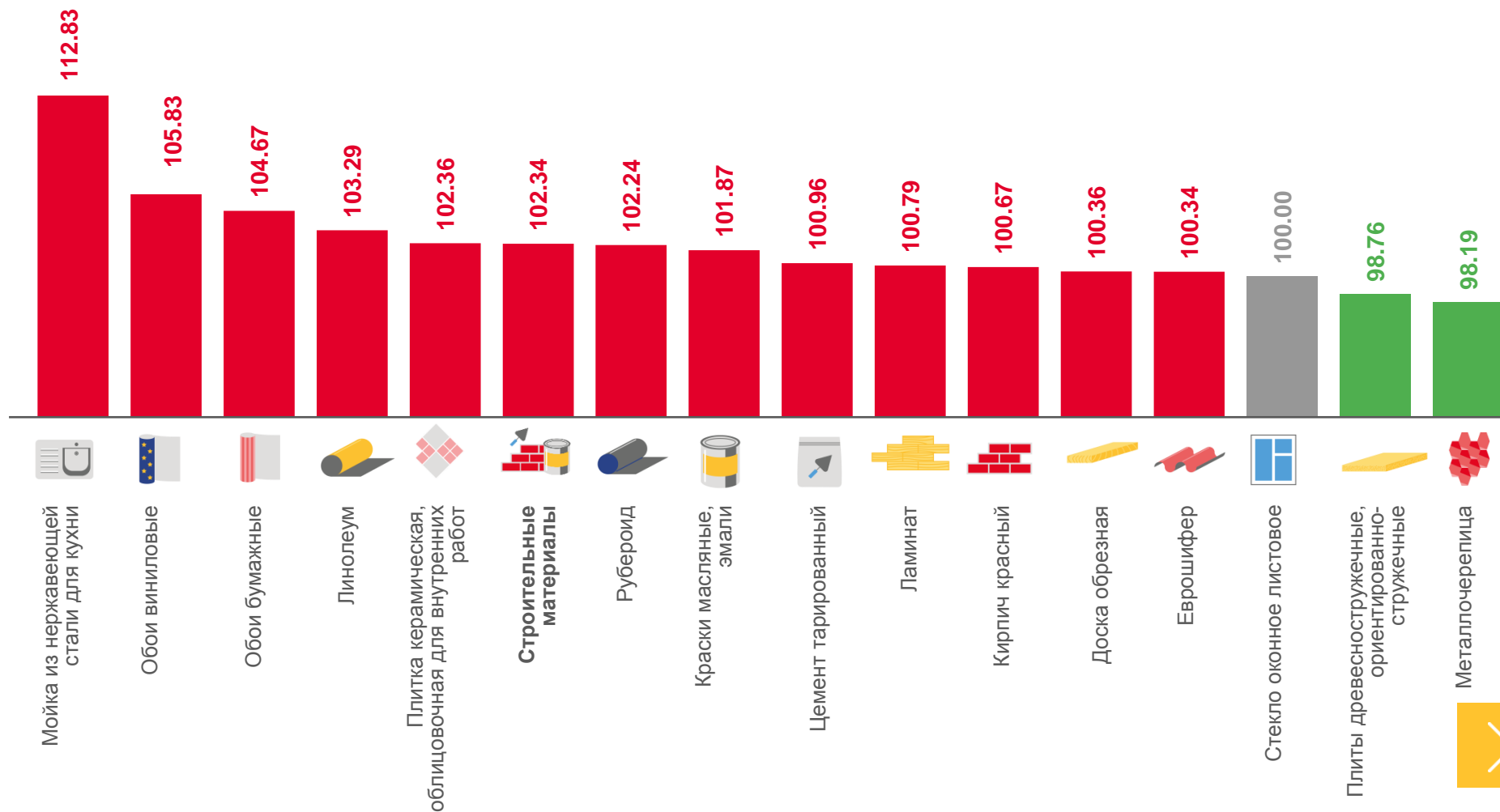
**98,76**

Плиты древесностружечные, ориентированно-стружечные



**98,19**






























Металлочерепица





# СРЕДНИЕ ЦЕНЫ НА СТРОИТЕЛЬНЫЕ МАТЕРИАЛЫ

АПРЕЛЬ 2022 г., РУБЛЕЙ ЗА ЕДИНИЦУ ИЗМЕРЕНИЯ


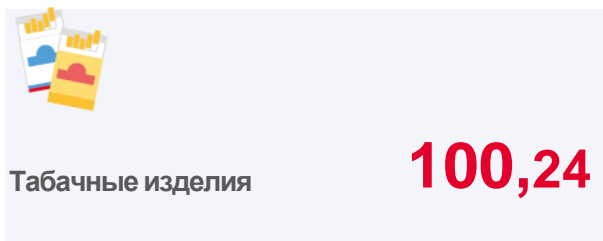
		<b>22 360,96</b> ₺			<b>21 611,55</b> ₺			<b>734,52</b> ₺
Доска обрезная, м3			Кирпич красный, 1 000 шт.			Плитка керамическая, облицовочная для внутренних работ, м2		
		<b>480,21</b> ₺			<b>405,83</b> ₺			<b>314,96</b> ₺
Плиты древесностружечные, ориентированно-стружечные, м2			Рубероид, 10 м			Краски масляные, эмали, кг		
		<b>366,42</b> ₺			<b>636,30</b> ₺			<b>274,54</b> ₺
Цемент тарированный, 50 кг			Металлочерепица, м2			Обои бумажные, 10 м		
		<b>4 421,11</b> ₺			<b>1 059,16</b> ₺			<b>620,01</b> ₺
Еврошифер, 10 м2			Ламинат, м2			Обои виниловые, 10 м		
		<b>981,03</b> ₺			<b>797,07</b> ₺			<b>2 581,65</b> ₺
Стекло оконное листовое, м2			Линолеум, м2			Мойка из нержавеющей стали для кухни, шт.		





# ИНДЕКСЫ ЦЕН НА ТАБАЧНЫЕ ИЗДЕЛИЯ И СПИЧКИ

АПРЕЛЬ 2022 г. В % К ПРЕДЫДУЩЕМУ МЕСЯЦУ



Спички



Табачные изделия



Сигареты с фильтром

СРЕДНИЕ ЦЕНЫ НА  
ТАБАЧНЫЕ  
ИЗДЕЛИЯ И СПИЧКИ

▲ **2,75** ₹

▲ **153,56** ₹





# ИНДЕКСЫ ЦЕН НА ТОПЛИВО МОТОРНОЕ

АПРЕЛЬ 2022 г. В % К ПРЕДЫДУЩЕМУ МЕСЯЦУ



**100,01**

Топливо моторное



Бензин автомобильный марки АИ-98 и выше **100,22**



Бензин автомобильный марки АИ-95 **100,06**



Дизельное топливо **100,06**



Бензин автомобильный марки АИ-92 **99,96**



Газовое моторное топливо **93,58**

100.22

100.06

100.06

100.01

99.96

93.58



Бензин автомобильный марки АИ-98 и выше

Бензин автомобильный марки АИ-95

Дизельное топливо

Топливо моторное

Бензин автомобильный марки АИ-92

Газовое моторное топливо

СРЕДНИЕ ЦЕНЫ  
НА ТОПЛИВО  
МОТОРНОЕ

▲ **59,27** ₹

▲ **50,28** ₹

▲ **54,69** ₹

▼ **46,66** ₹

▼ **25,95** ₹










# ИНДЕКСЫ ЦЕН НА МОЮЩИЕ И ЧИСТЯЩИЕ СРЕДСТВА


АПРЕЛЬ 2022 г. В % К ПРЕДЫДУЩЕМУ МЕСЯЦУ


 Моющие и чистящие средства **106,00**


 Мыло хозяйственное **117,27**


 Мыло туалетное **113,60**


 Жидкие чистящие и моющие средства **105,20**


 Порошок стиральный **102,73**



СРЕДНИЕ ЦЕНЫ  
НА МОЮЩИЕ И  
ЧИСТЯЩИЕ  
СРЕДСТВА

▲ **48,33** ₹

▲ **53,30** ₹

▲ **257,03** ₹

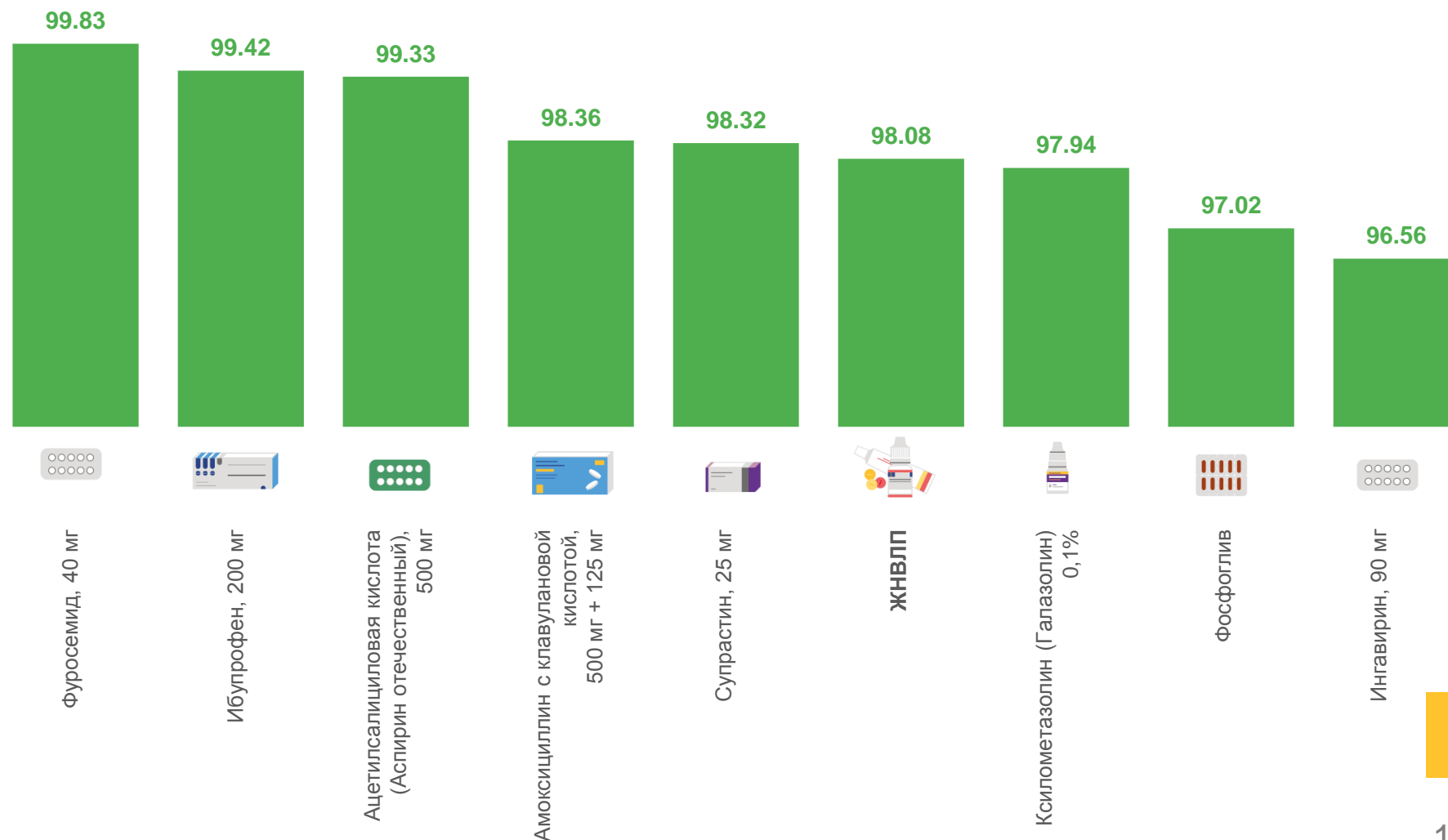
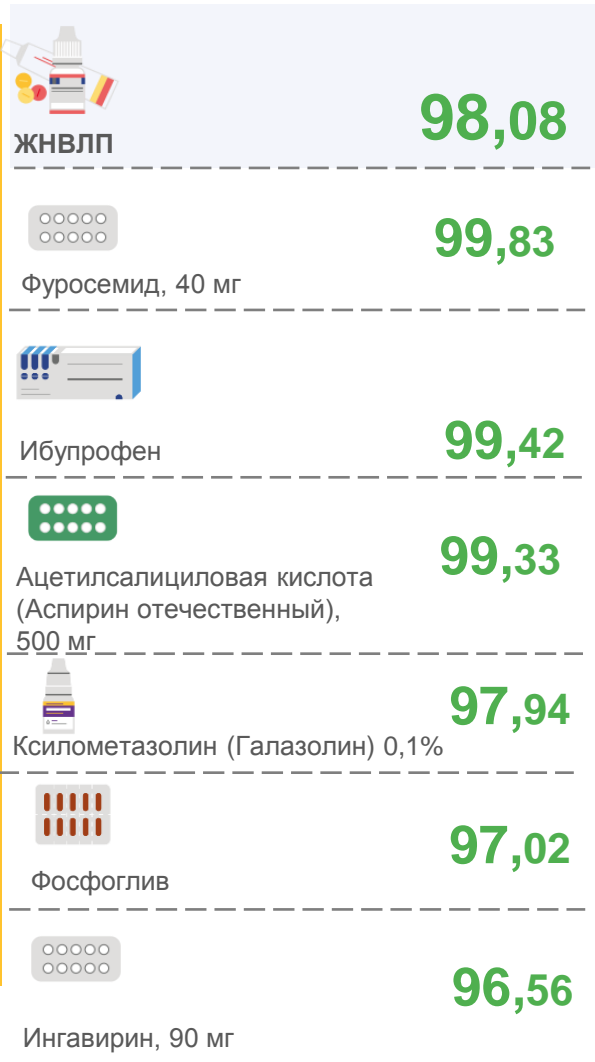
▲ **214,41** ₹





# ИНДЕКСЫ ЦЕН НА ЖИЗНЕННО НЕОБХОДИМЫЕ И ВАЖНЕЙШИЕ ЛЕКАРСТВЕННЫЕ ПРЕПАРАТЫ

АПРЕЛЬ 2022 г. В % К ПРЕДЫДУЩЕМУ МЕСЯЦУ





# СРЕДНИЕ ЦЕНЫ НА ЖИЗНЕННО НЕОБХОДИМЫЕ И ВАЖНЕЙШИЕ ЛЕКАРСТВЕННЫЕ ПРЕПАРАТЫ

АПРЕЛЬ 2022 г., РУБЛЕЙ



**11,83** ₺

Ацетилсалициловая кислота (Аспирин отечественный), 500 мг, 10 таблеток



**69,77** ₺

Супрастин, 25 мг, 10 таблеток




**38,47** ₺

Ксилометазолин (Галазолин) 0,1%, 10 мл



**184,55** ₺

Амоксициллин  
с клавулановой кислотой,  
500 мг + 125 мг, 10 таблеток




**769,19** ₺

Ингавирин, 90 мг, 10 капсул



**125,33** ₺

Фосфоглив, 10 капсул



**7,37** ₺

Фуросемид, 40 мг, 10 таблеток



**44,97** ₺

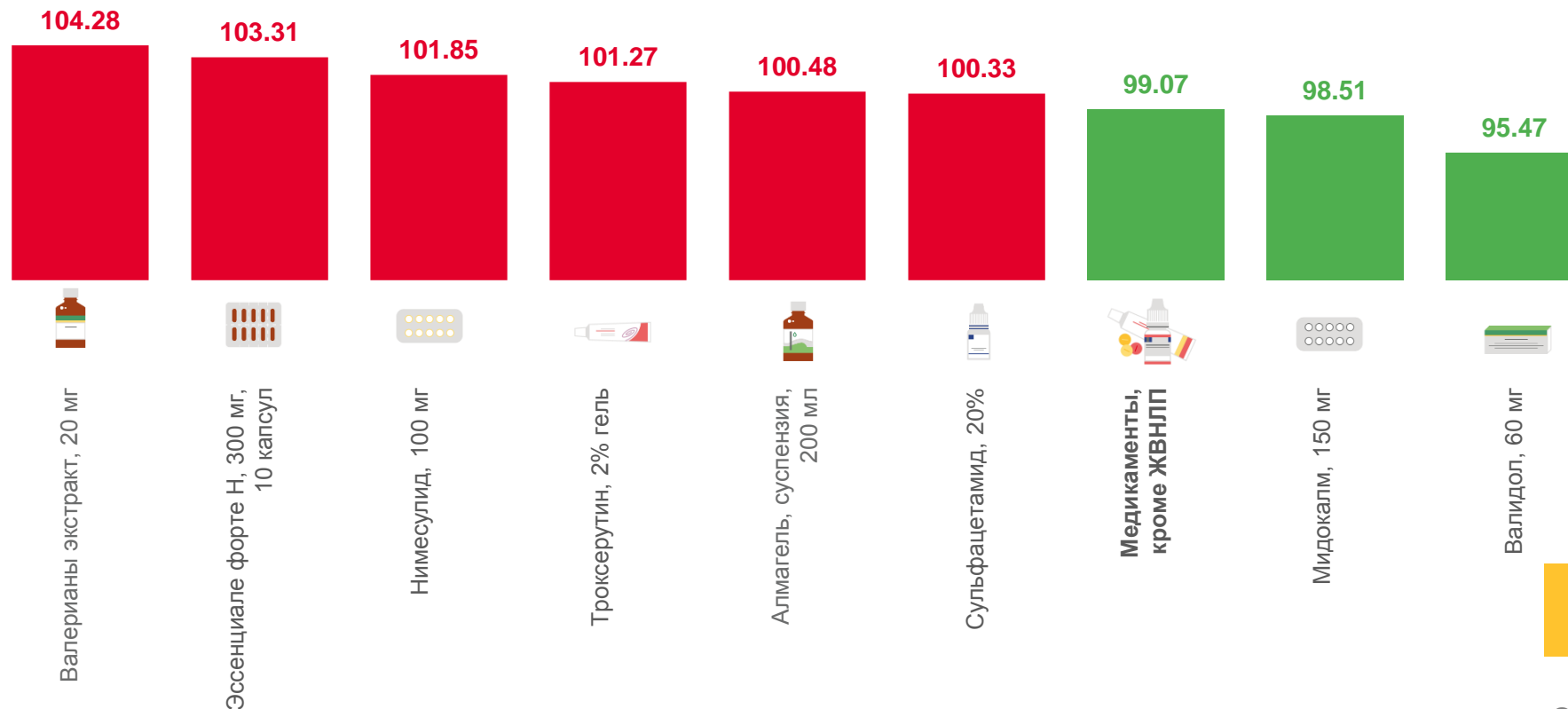
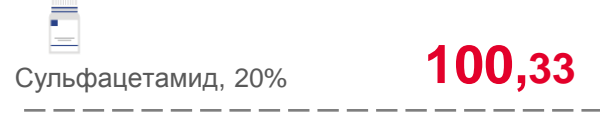
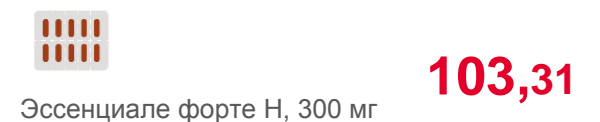
Ибупрофен, 200 мг,  
10 таблеток





# ИНДЕКСЫ ЦЕН НА МЕДИКАМЕНТЫ, КРОМЕ ЖИЗНЕННО НЕОБХОДИМЫХ И ВАЖНЕЙШИХ ЛЕКАРСТВЕННЫХ ПРЕПАРАТОВ

АПРЕЛЬ 2022 г. В % К ПРЕДЫДУЩЕМУ МЕСЯЦУ





# СРЕДНИЕ ЦЕНЫ НА МЕДИКАМЕНТЫ, КРОМЕ ЖИЗНЕННО НЕОБХОДИМЫХ И ВАЖНЕЙШИХ ЛЕКАРСТВЕННЫХ ПРЕПАРАТОВ

АПРЕЛЬ 2022 г., РУБЛЕЙ



Нимесулид, 100 мг, 10 таблеток



**80,37** ₺



Валидол, 60 мг, 10 таблеток



**50,14** ₺



Троксерутин, 2% гель, 40 г



**135,31** ₺



Мидокалм, 150 мг, 30 таблеток



**490,34** ₺



Валерианы экстракт, 20 мг, 10 таблеток



**9,08** ₺



Алмагель, суспензия, 200 мл



**375,04** ₺



Сульфациетамид, 20%, 5 мл



**75,55** ₺



Эссенциале форте Н, 300 мг, 10 капсул



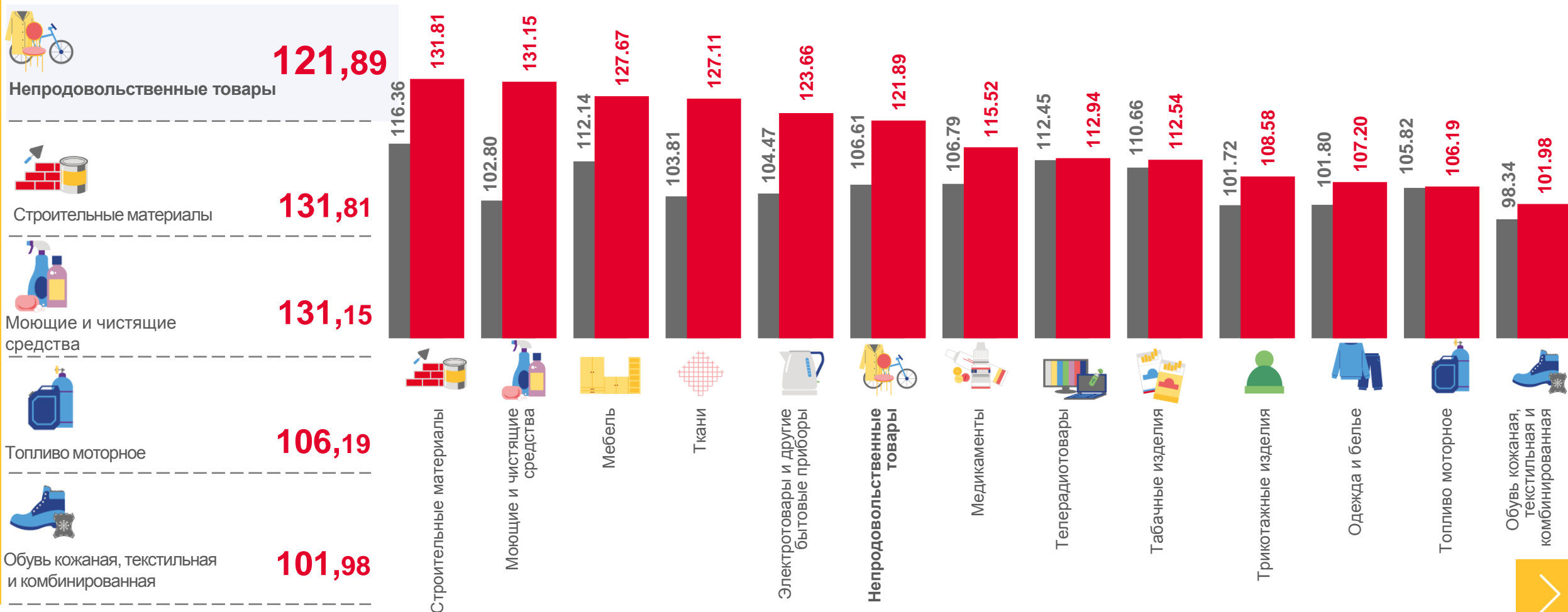
**254,44** ₺





# ИНДЕКСЫ ЦЕН НА ОТДЕЛЬНЫЕ ГРУППЫ НЕПРОДОВОЛЬСТВЕННЫХ ТОВАРОВ

АПРЕЛЬ 2022 г. В % К СООТВЕТСТВУЮЩЕМУ МЕСЯЦУ ПРЕДЫДУЩЕГО ГОДА



■ Апрель 2021 г. к апрелю 2020 г.

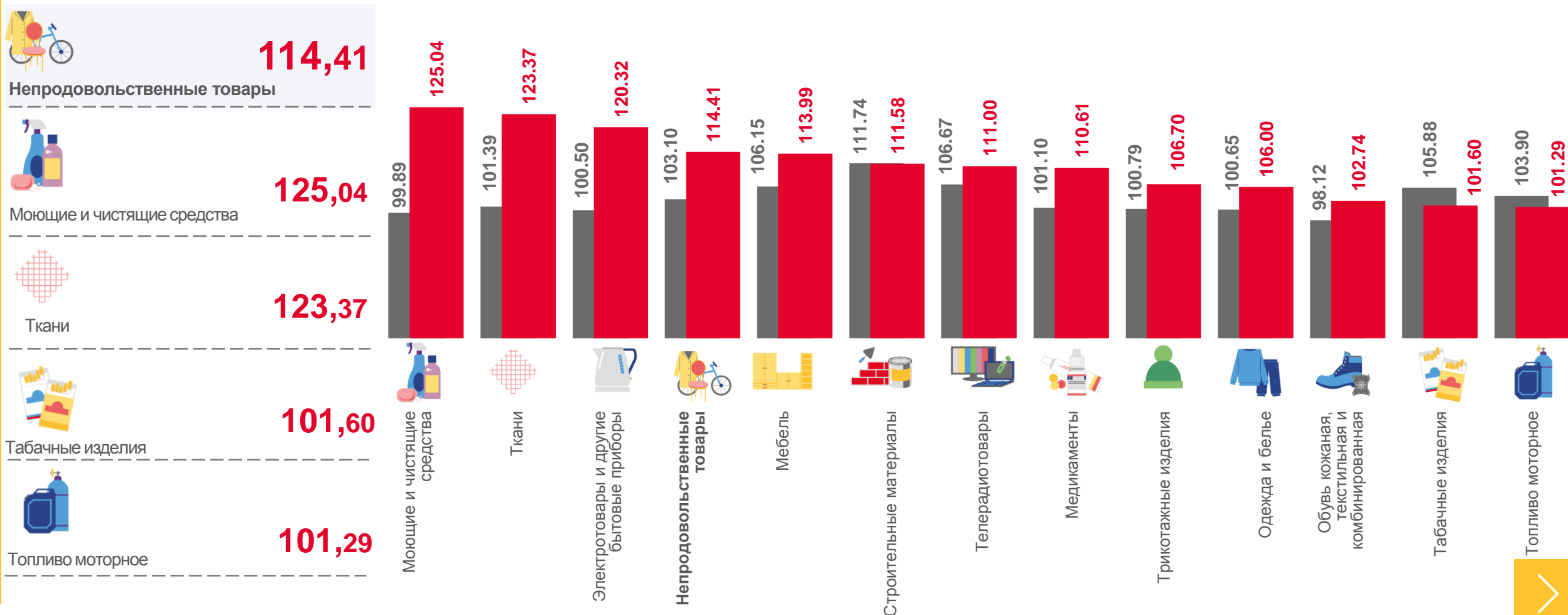
■ Апрель 2022 г. к апрелю 2021 г.





# ИНДЕКСЫ ЦЕН НА ОТДЕЛЬНЫЕ ГРУППЫ НЕПРОДОВОЛЬСТВЕННЫХ ТОВАРОВ

АПРЕЛЬ 2022 г. В % К ДЕКАБРЮ ПРЕДЫДУЩЕГО ГОДА



■ Апрель 2021 г. к декабрю 2020 г.

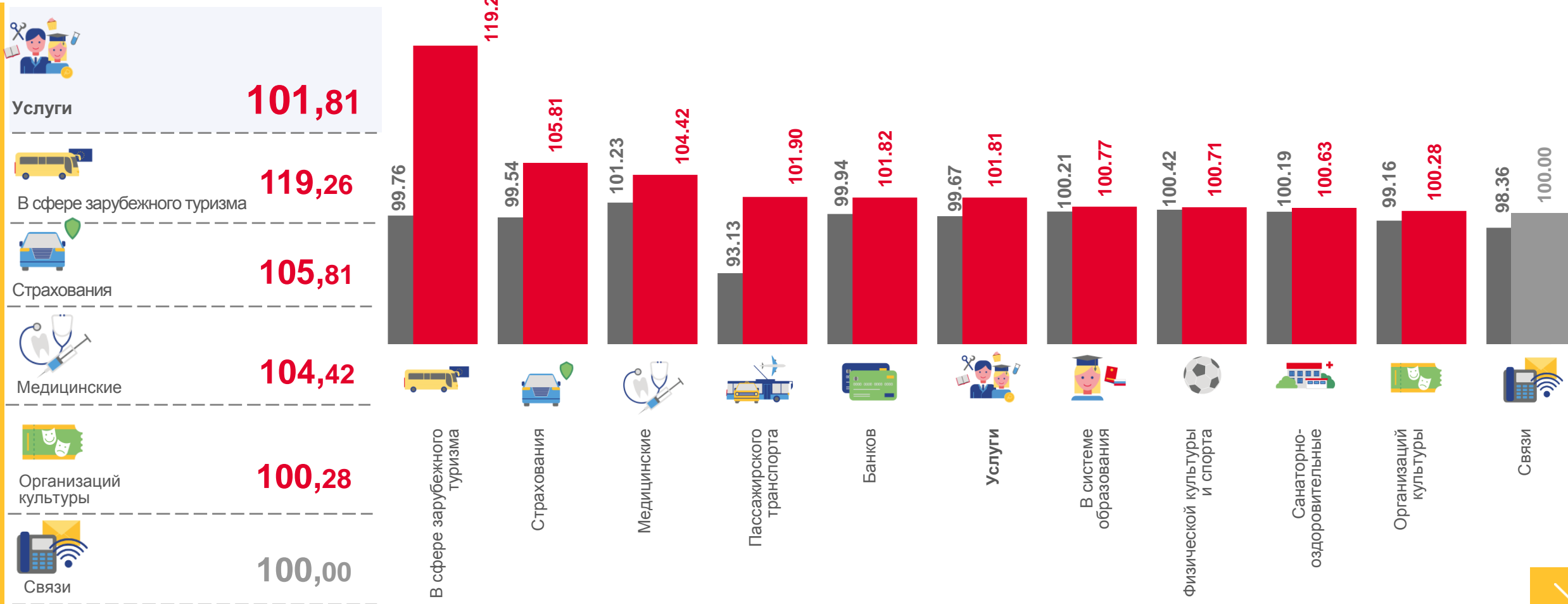
■ Апрель 2022 г. к декабрю 2021 г.





# ИНДЕКСЫ ЦЕН И ТАРИФОВ НА УСЛУГИ

АПРЕЛЬ 2022 г. В % К ПРЕДЫДУЩЕМУ МЕСЯЦУ



■ Апрель 2021 г. к марту 2021 г.


■ Апрель 2022 г. к марту 2022 г.



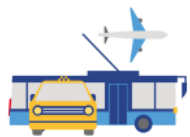


## ИНДЕКСЫ ЦЕН НА УСЛУГИ ТРАНСПОРТА

АПРЕЛЬ 2022 г. В % К ПРЕДЫДУЩЕМУ МЕСЯЦУ



## СРЕДНИЕ ЦЕНЫ НА УСЛУГИ ТРАНСПОРТА



АПРЕЛЬ 2022 г., РУБЛЕЙ



▲ **302,30** ₹

Проезд в плацкартном вагоне скорого фирменного поезда дальнего следования, в расчете на 100 км пути



▲ **6 437,93** ₹

Полет в салоне экономического класса самолета, в расчете на 1000 км пути



**2 800,00** ₹

Комбинированный билет для проезда в городском пассажирском транспорте в течение месяца, билет



**179,09** ₹

Проезд в плацкартном вагоне скорого нефирменного поезда дальнего следования, в расчете на 100 км пути



**136,63** ₹

Проезд в междугородном автобусе, в расчете на 50 км пути



**28,89** ₹

Проезд в трамвае, поездка



▲ **465,98** ₹

Проезд в купейном вагоне скорого фирменного поезда дальнего следования, в расчете на 100 км пути



**35,03** ₹

Проезд в такси, в расчете на 1 км пути



**32,00** ₹

Проезд в троллейбусе, поездка



▲ **376,33** ₹

Проезд в купейном вагоне скорого нефирменного поезда дальнего следования, в расчете на 100 км пути



**26,64** ₹

Проезд в городском автобусе, поездка



**32,00** ₹

Проезд в метро, поездка



**67,00** ₹

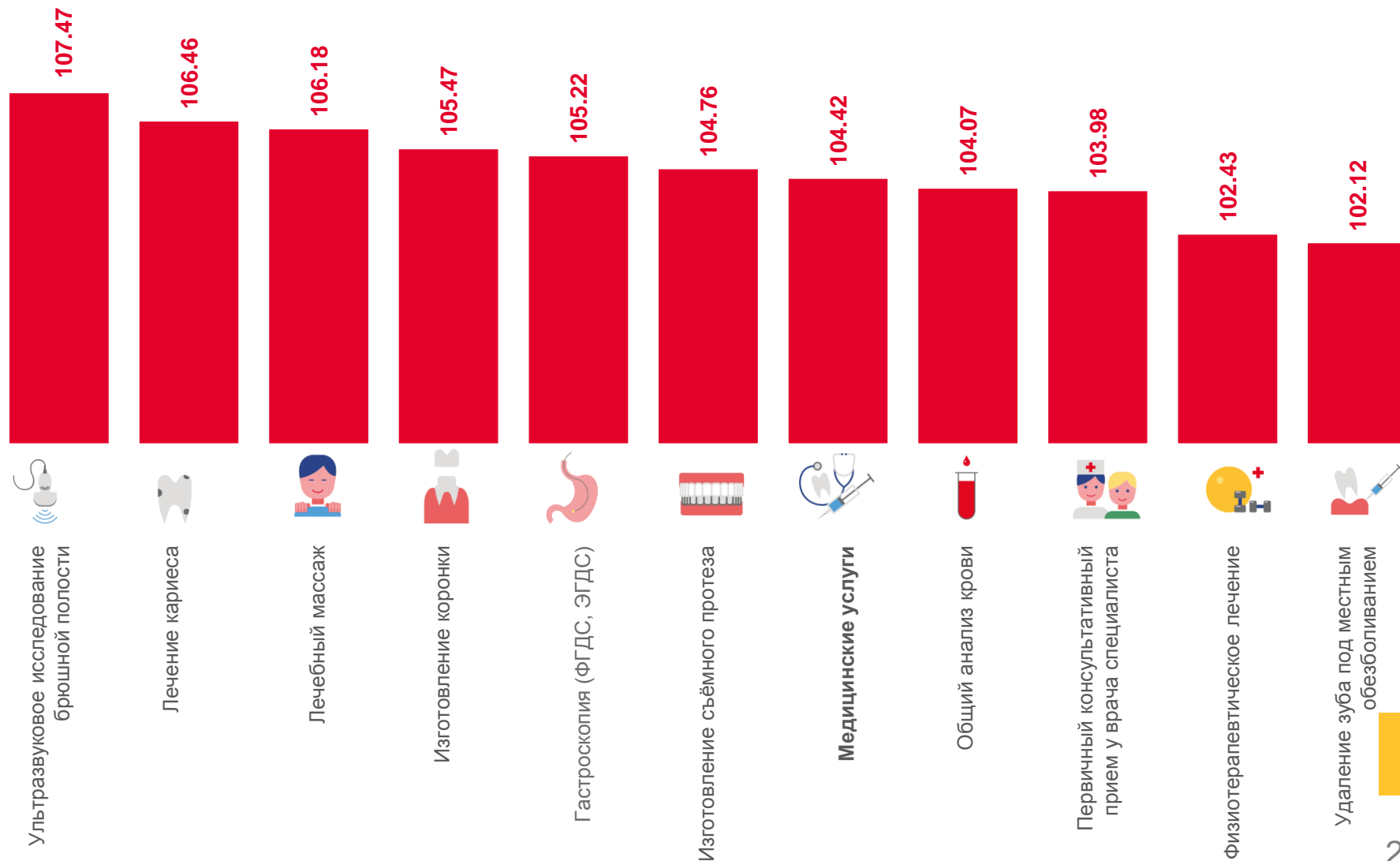
Проезд в пригородном поезде, поездка





# ИНДЕКСЫ ЦЕН НА МЕДИЦИНСКИЕ УСЛУГИ

АПРЕЛЬ 2022 г. В % К ПРЕДЫДУЩЕМУ МЕСЯЦУ





# СРЕДНИЕ ЦЕНЫ НА МЕДИЦИНСКИЕ УСЛУГИ

АПРЕЛЬ 2022 г., РУБЛЕЙ



▲ 1 183,28 ₽

Первичный консультативный прием у врача специалиста, посещение



▲ 419,34 ₽

Общий анализ крови, анализ



▲ 13 608,71 ₽

Изготовление съемного протеза, протез



▲ 3 367,22 ₽

Пребывание пациента в круглосуточном стационаре, койко-день



▲ 344,49 ₽

Первичный консультативный осмотр больного у стоматолога, посещение



▲ 7 320,33 ₽

Изготовление коронки, шт.



▲ 1 167,56 ₽

Ультразвуковое исследование брюшной полости, исследование



▲ 1 663,74 ₽

Удаление зуба под местным обезболиванием, удаление



▲ 595,26 ₽

Лечебный массаж, сеанс



▲ 281,38 ₽

Физиотерапевтическое лечение, процедура



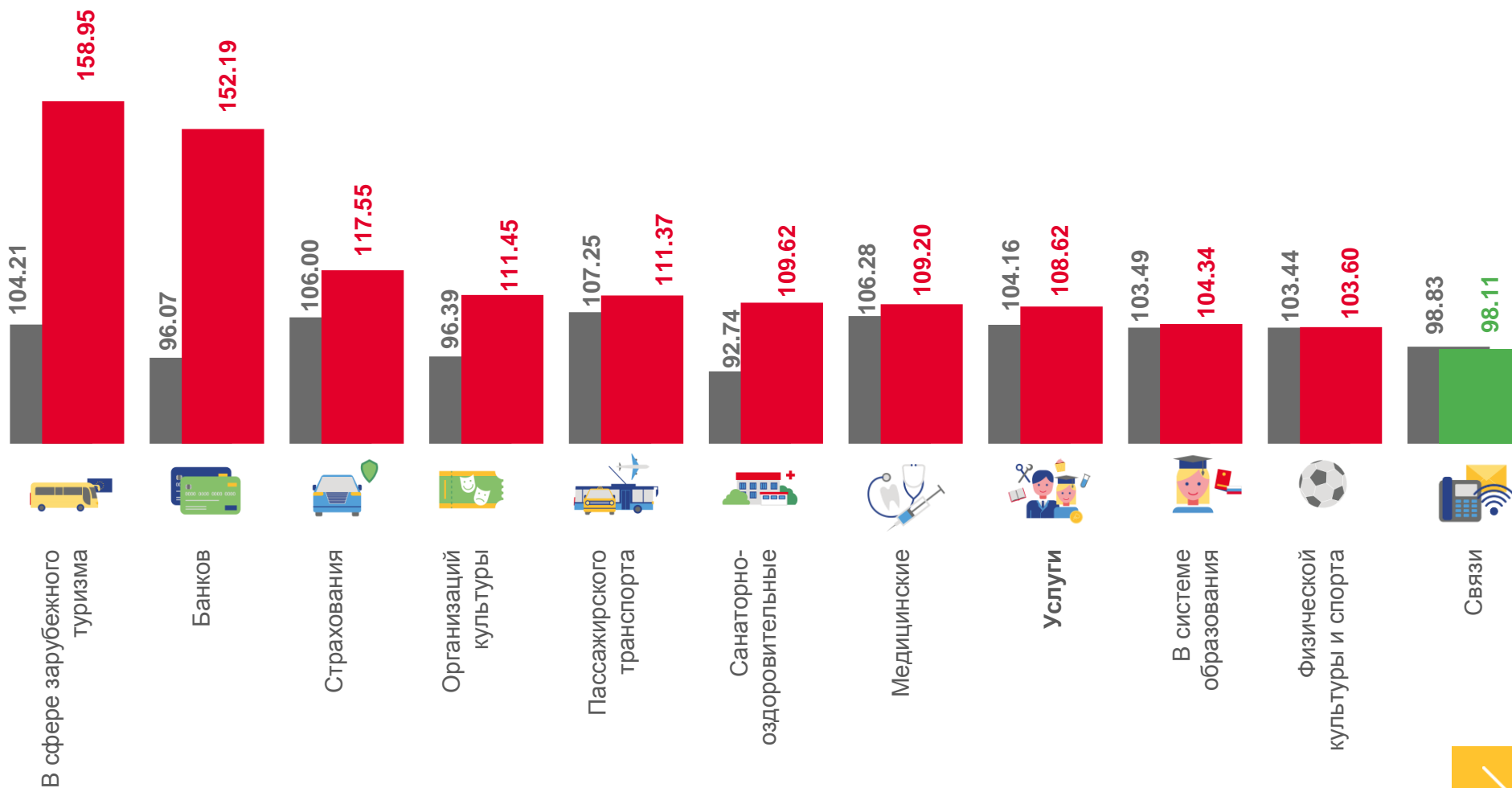
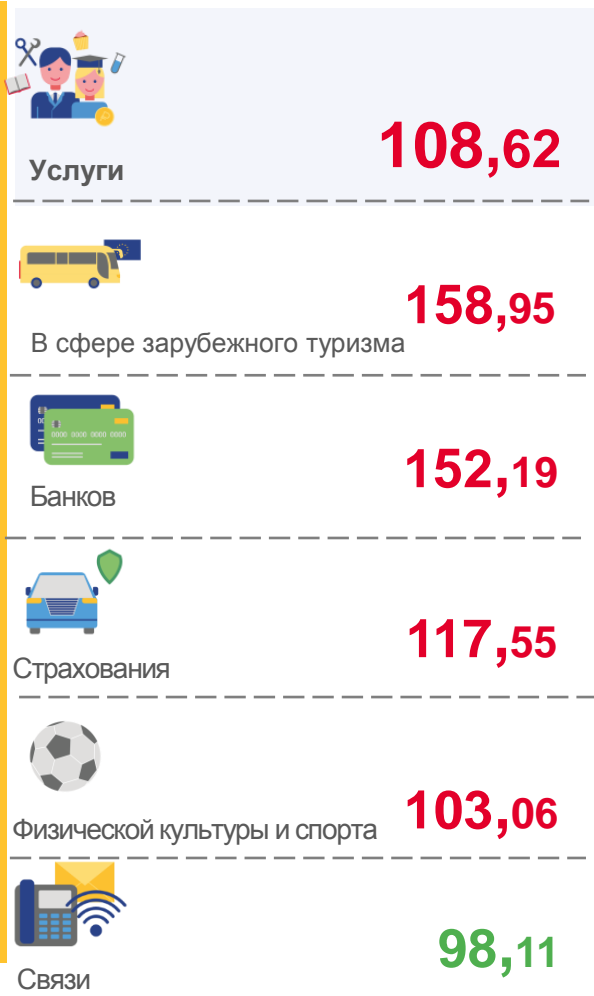
▲ 2 726,57 ₽

Лечение кариеса, пломба



# ИНДЕКСЫ ЦЕН И ТАРИФОВ НА УСЛУГИ

АПРЕЛЬ 2022 г. В % К СООТВЕТСТВУЮЩЕМУ МЕСЯЦУ ПРЕДЫДУЩЕГО ГОДА



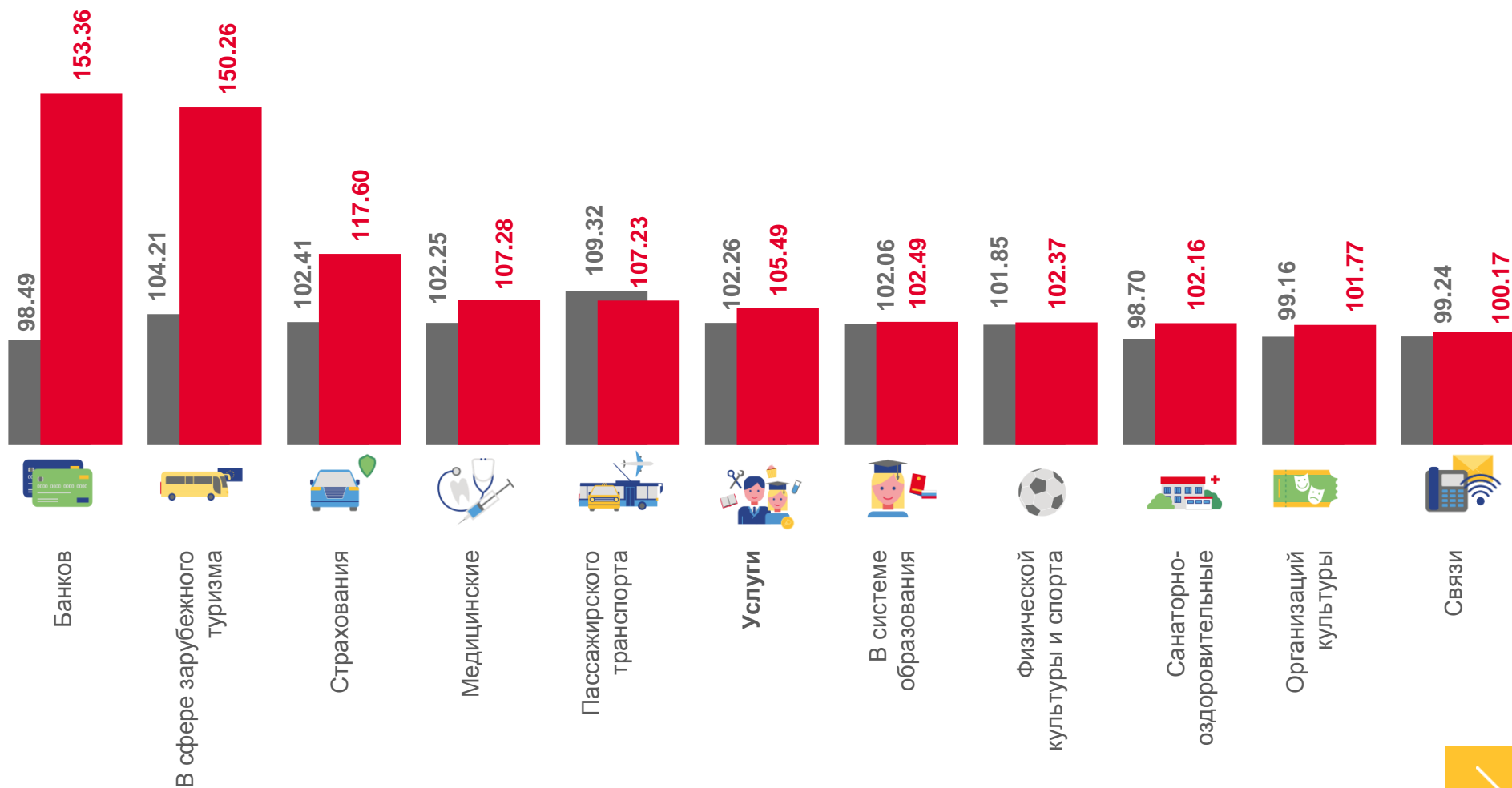
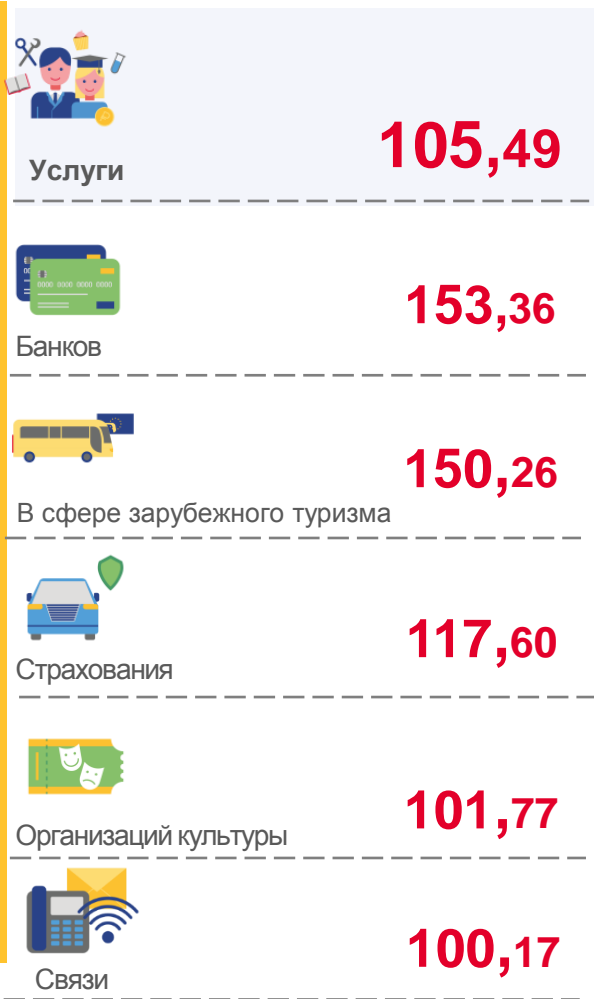
■ Апрель 2021 г. к апрелю 2020 г. ■ Апрель 2022 г. к апрелю 2021 г.





# ИНДЕКСЫ ЦЕН И ТАРИФОВ НА УСЛУГИ

АПРЕЛЬ 2022 г. В % К ДЕКАБРЮ ПРЕДЫДУЩЕГО ГОДА



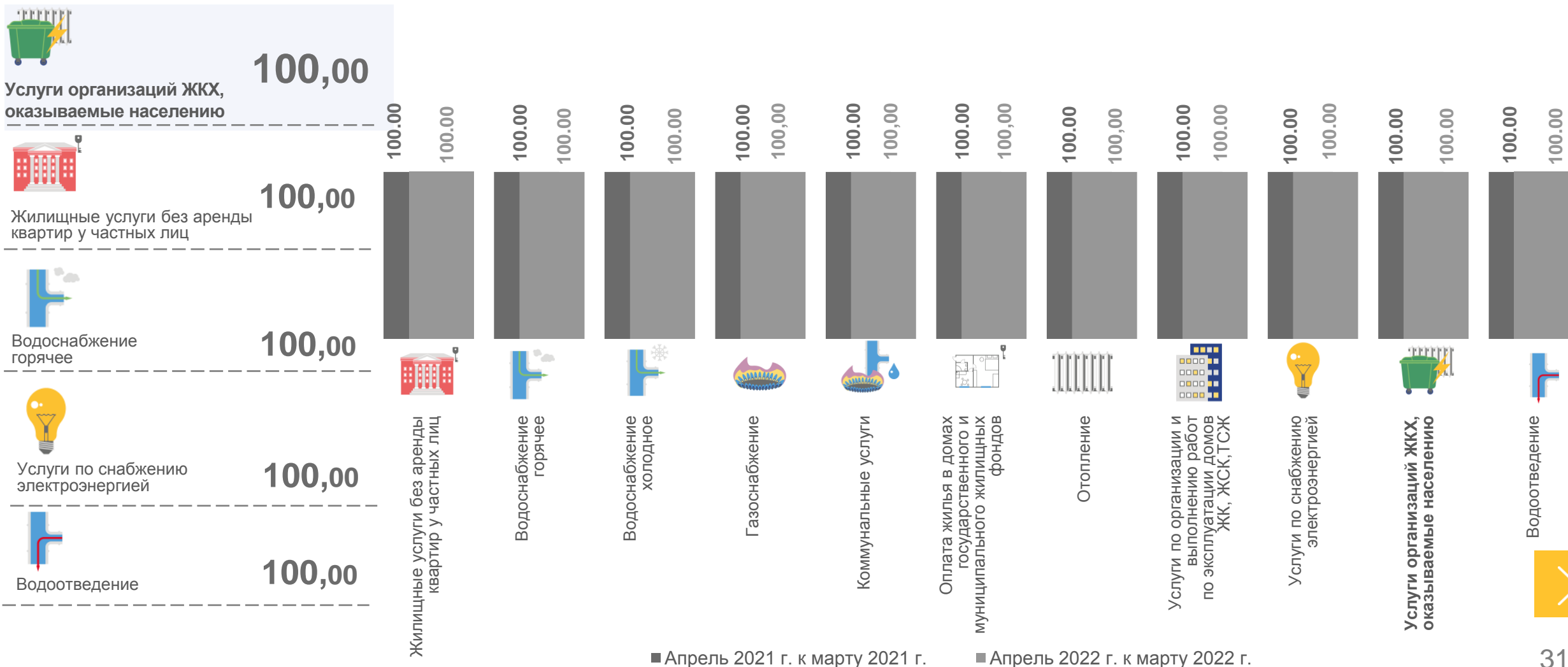
■ Апрель 2021 г. к декабрю 2020 г. ■ Апрель 2022 г. к декабрю 2021 г.





# ИНДЕКСЫ ЦЕН И ТАРИФОВ НА ЖИЛИЩНО-КОММУНАЛЬНЫЕ УСЛУГИ

АПРЕЛЬ 2022 г. В % К ПРЕДЫДУЩЕМУ МЕСЯЦУ



■ Апрель 2021 г. к марту 2021 г.

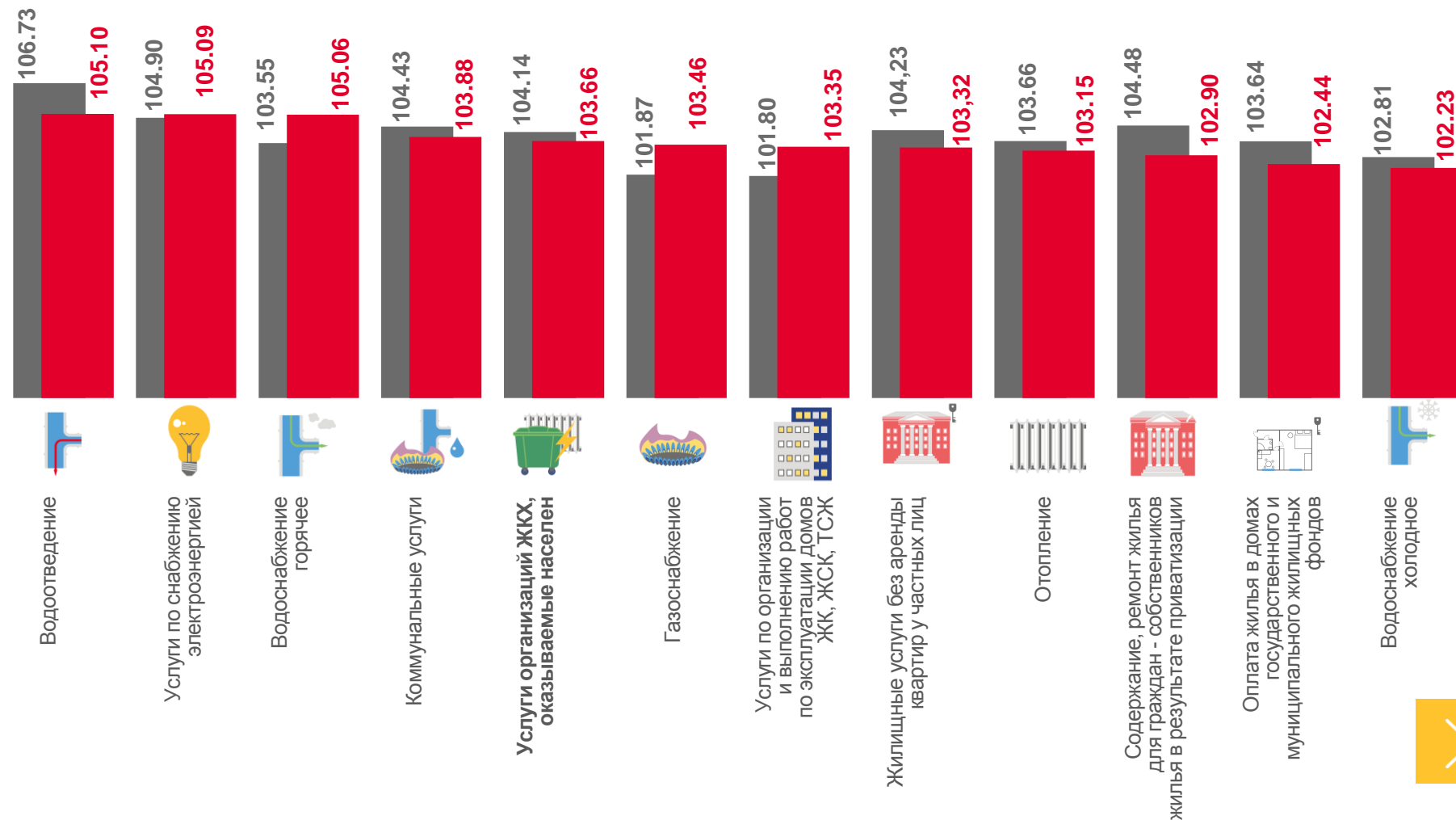
■ Апрель 2022 г. к марту 2022 г.





# ИНДЕКСЫ ЦЕН И ТАРИФОВ НА ЖИЛИЩНО-КОММУНАЛЬНЫЕ УСЛУГИ

АПРЕЛЬ 2022 г. В % К СООТВЕТСТВУЮЩЕМУ МЕСЯЦУ ПРЕДЫДУЩЕГО ГОДА



■ Апрель 2021 г. к апрелю 2020 г.

■ Апрель 2022 г. к апрелю 2021 г.








# ИНДЕКСЫ ЦЕН И ТАРИФОВ НА ЖИЛИЩНО-КОММУНАЛЬНЫЕ УСЛУГИ

АПРЕЛЬ 2022 г. В % К ДЕКАБРЮ ПРЕДЫДУЩЕГО ГОДА



■ Апрель 2021 г. к декабрю 2020 г.

■ Апрель 2022 г. к декабрю 2021 г.

